



Investor:
Vodovody a kanalizace Pardubice, a.s.

Teplého 2014
53002 Pardubice

Žadatel:
Multiaqua s.r.o.
Valéria Vargová
Veverkova 1343/1
50002 Hradec Králové

Vaše značka:
Číslo jednací: **VS/Bar/2024/2875**
Vyřizuje: **Tomáš Bartoníček**
Telefon:
E-mail: **tomas.bartonicek@vakpce.cz**

Název akce: Holice, Havlíčkova - kanalizace

Druh žádosti o vyjádření k: **vyjádření ke stavbám vodovodů a kanalizací**
Účel / upřesnění - **dokumentace pro společné územní a stavební řízení**
stanovisko pro:

Zájmové území

Obec: **Holice**
Katastr: **Holice v Čechách**
Parcela: **Holice v Čechách 2406 poz. (Holice)**
Datum vydání vyjádření: **19.09.2024**
Platnost tohoto vyjádření: **19.09.2026 (24 měsíců)**

Zasíláme orientační zakres vodovodního řádu a kanalizačního řádu ve správě VAK Pardubice v zájmovém území vč. "Obecných podmínek", jež jsou nedílnou součástí tohoto vyjádření.

V případě zaslání mapového podkladu v jiném formátu kontaktujte našeho technika : jaromir.vanis@vakpce.cz.

Popis stavby:

Účelem návrhu je provedení opravy úseku stávající jednotné kanalizace v ulici Havlíčkova v Holicích. Dle provedených kamerových prohlídek je tato kanalizace v kritickém stavu vyžadujícím provedení opravy.

Předmětem dokumentace je provedení opravy potrubí jednotné kanalizace o profilech 600/900, 700/1050 a DN 800 v celkové délce 181,8 m v ulici Havlíčkova a Komenského. Stávající nevyhovující kanalizační potrubí bude nahrazeno novým potrubím ze sklolaminátu DN 1000.

Jedná se o jednotnou kanalizaci pro veřejnou potřebu ve správě VAK Pardubice a. s., toto zůstane po provedení opravy zachováno.

K realizaci akce máme následující připomínky:

- Před zahájením prací požádejte VAK Pardubice, a.s. - provoz Holice o vytyčení trasy vodovodního a kanalizačního potrubí.
- Požadujeme dodržet min. ochranné pásmo vodovodu a kanalizace, které je vymezeno vodorovnou vzdáleností od vnějšího líce potrubí na každou stranu do průměru 500 mm včetně 1,5 m a od průměru 500 mm 2,5 m. Používání mechanizace bude omezeno. Pro hutnění může být použit pouze statický válec,



VODOVODY A KANALIZACE PARDUBICE, a.s.

Teplého 2014, 530 02 Pardubice, Česká republika

IČO: 60108631; OR KS V IHK oddíl B, vložka 999

beranění nelze provádět.

- Na hydranty, traťová šoupata a kanalizační poklopy nesmí být ukládán materiál z výkopu. Veškeré armatury a tvarovky musí být po celou dobu výstavby zabezpečeny proti poškození těžkými vozidly.
- Veškeré poklopy, které budou stavbou dotčeny, musí být na náklady investora osazeny do úrovně budoucí nivelety.
- Během stavby nesmí dojít k omezení přístupu ani příjezdu k vodovodnímu a kanalizačnímu rozvodu a zařízení, jehož provozuschopnost nesmí být stavbou ohrožena.
- Při návrhu a realizaci budou respektovány Technické standardy VAK (www.vakpce.cz) a ochranná pásma stávajících a nových vodovodních a kanalizačních řadů a přípojek min v rozsahu ustanovení zákona č.274/2001 Sb., o vodovodech a kanalizacích v platném znění.
- Kanalizační řad a kanalizační přípojky vč. šachet budou geodeticky zaměřeny dle standardů Vak Pardubice a.s. – elektronická a tištěná verze předána na VAK Pardubice, a.s..
- Průběžně bude probíhat spolupráce s technikou VAK (předání staveniště, zásahy do potrubí, kontrolní dny, řešení změn, zkoušky atd.)
- Zhotovitel před zahájením stavby předá příslušnému provozu navržený materiál pro realizaci k odsouhlasení. Provoz písemně odsouhlasí, že s navrženým materiálem souhlasí a povoluje jej.

Při dodržení výše uvedených "Obecných podmínek" v odstavci 1 souhlasíme s realizací stavby.

Zároveň si dovoluujeme upozornit, že není vyloučeno, že se ve Vámi vymezeném zájmovém území nachází jiné vodárenské nebo kanalizační zařízení, které není ve správě společnosti **Vodovody a kanalizace Pardubice, a.s.** Může se jednat například o domovní přípojky, které jsou v majetku jednotlivých vlastníků nemovitostí, veškerou dešťovou kanalizaci a různé areálové rozvody atd..

Vyjádření je platné pouze pro zájmové území určené a vyznačené žadatelem a taktéž pro stanovený druh žádosti.

Toto vyjádření pozbývá platnosti:

- uplynutím doby platnosti vyjádření
- změnou rozsahu vyznačeného území
- změnou účelu vyjádření uvedeného v žádosti

VODOVODY A KANALIZACE
PARDUBICE, a.s.
Teplého 2014, 530 02 PARDUBICE
IČO 60 10 86 31 DIČ CZ60108631
OR KS VHK, oddíl B, vložka 999

Tomáš Bartoniček
vedoucí střediska Holice
Vodovody a kanalizace Pardubice, a.s.



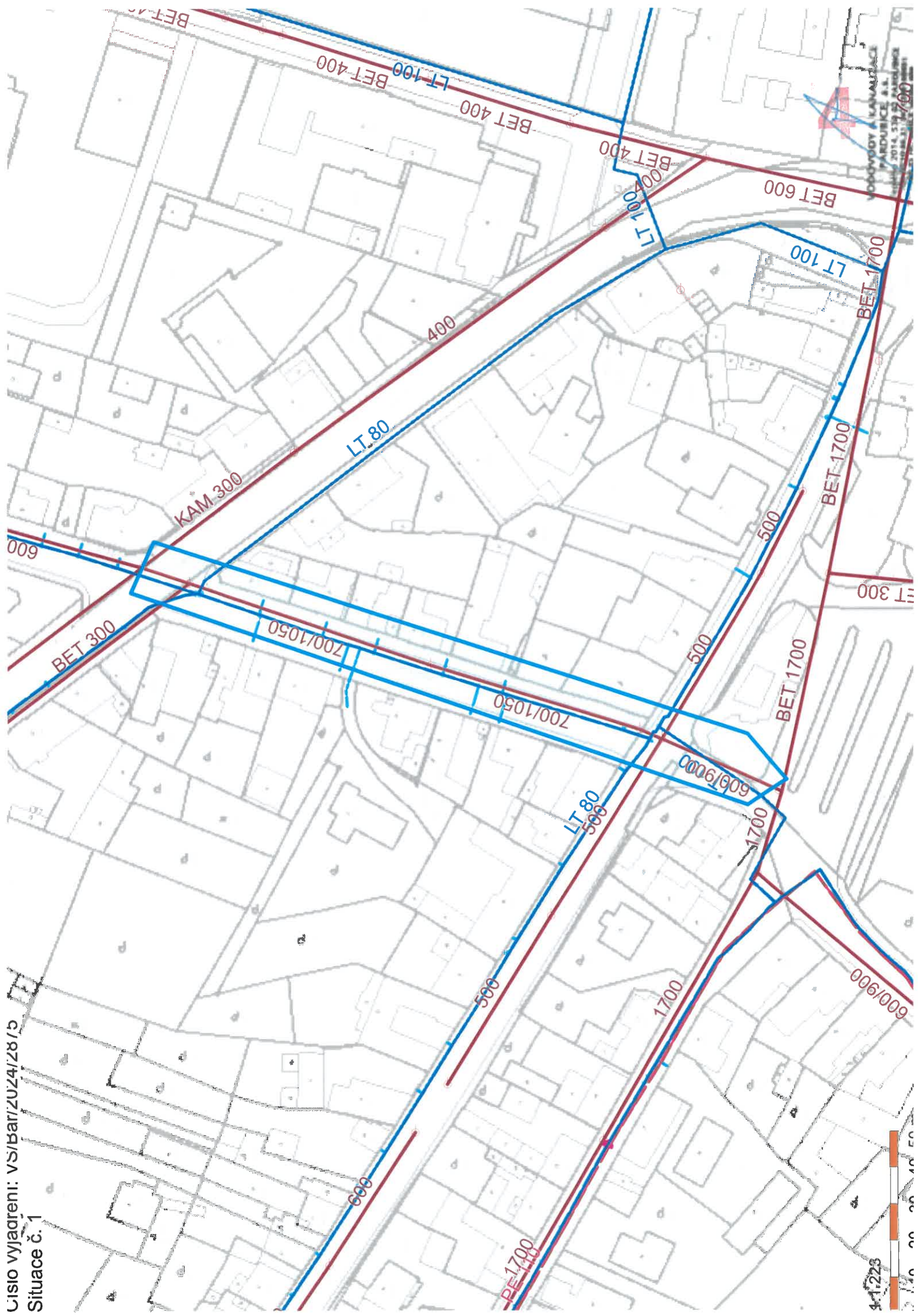
Přílohy:

počet příloh: 3

souborové přílohy:

- Situace č. 2.dgn (příloha vyjádření)
(SHA1: d080b6b7e7906e02c082fb411edc9a9d2b85e437)
- Situace č. 1.pdf (příloha vyjádření)
(SHA1: 322818f49a9a4228492774bb15256bf3bb96a48a)
- Obecné podmínky (20190423).pdf (legenda/interní příloha)
(SHA1: 7f93b1812a0c6239df501a1f1f85c55355b5f827)

Číslo vyjádření: VS/Bar/2024/28/b
Situace č. 1





Vodovody a kanalizace Pardubice, a.s. (dále jen VAK) stanovuje pro žadatele tyto

Obecné podmínky

Tyto podmínky jsou nedílnou součástí vydaného vyjádření. Jednotlivé body podmínek mohou být ve vlastním vyjádření upřesněny, pak platí text v konkrétním vyjádření.

Není-li uvedeno jinak, vyjádření pozbývá platnosti:

- Uplynutím doby platnosti (1 rok, není-li ve vlastním vyjádření stanoveno jinak)
- Změnou rozsahu vyznačeného území
- Změnou stavby
- Změnou účelu vyjádření uvedeného v žádosti

1. Obecné informace a připomínky (vodovod / kanalizace, nové řady - připojení na stávající infrastrukturu)

- Návrh stavby bude respektovat „Technické standardy VAK“ které jsou zveřejněny na webových stránkách společnosti www.vakpce.cz.
- Přípojku k novému, či na základě stavebního povolení rekonstruovanému objektu, hradí investor (majitel) v plné výši a zůstává v jeho vlastnictví.
- Stavebník předloží zpracovanou projektovou dokumentaci, na základě které bude vydán souhlas k napojení.
- Jednotlivé stupně projektové dokumentace budou odsouhlaseny příslušným provozem nebo oddělením VAK.
- Vodovodní a kanalizační přípojka jsou povolovány příslušným stavebním úřadem na základě vydaného územního souhlasu.
- Před provedením vodovodní / kanalizační přípojky stavebník vyplní žádost ke zřízení a předloží podklad pro uzavření smlouvy na odběr vody a odvádění odpadních vod
- Před zahájením prací provede VAK na základě objednávky vytýčení trasy vodovodního / kanalizačního potrubí a souvisejících zařízení –

• provoz vodovodů Pardubice	466 798 422	(426,424,425)
• provoz kanalizací Pardubice	466 798 433	(431)
• provoz Přelouč	466 959 113	(114)
• provoz Holice	466 920 523	(492)
- Stavebník prokazatelně seznámí pracovníky provádějící zemní práce s vytýčenou trasou a umístěním zařízení ve správě VAK a s podmínkami práce v jejich blízkosti.
- V případě odhalení zařízení ve správě VAK přizve stavebník pracovníky VAK ke kontrole a k odsouhlasení dalších prací.
- Při **poškození zařízení** ve správě VAK je zodpovědná osoba nebo organizace povinna tuto skutečnost neprodleně ohlásit VAK – dispečink 720 472 454.
- Dojde-li k poškození zařízení ve správě VAK, budou veškeré práce spojené s jeho opravou hrazeny investorem.
- Stavba bude respektovat minimální ochranné pásmo (OP) vodovodu / kanalizace, které je vymezeno vodorovnou vzdáleností od vnější stěny potrubí nebo objektu na potrubí po každé straně do průměru 500 mm včetně 1,5 m a od průměru 500 mm 2,5 m. Při hloubce uložení potrubí větší než 2,0 m se šíře OP zvyšuje o 1 m po každé straně konstrukce potrubí. V případě kanalizačních kmenových sběračů, nadregionálních a zásobních vodovodních řadů je stanovena šíře OP individuálně a bude uvedena ve vlastním vyjádření.
- Používání mechanizace bude v ochranném pásmu omezeno. Pro hutnění může být použit pouze statický válec, beranění nelze provádět. Umísťování konstrukcí (sloupy, základy apod.) a vysazování zeleně v ochranném pásmu bude omezeno a dohodne se způsob provedení a opatření.
- Kabel / plynovodní potrubí bude v místě křížení s vodovodem uložen do chráničky a tato se provede v délce 1 m od vnějšího obrysu vodovodního potrubí po obou stranách.
- Při souběhu a křížení kabelu/plynovodního potrubí budou dodrženy minimální odstupové vzdálenosti stanovené normou „Prostorové uspořádání sítí technického vybavení“ (ČSN 73 6005).
- Vodovodní / kanalizační a související zařízení nebude po provedení stavby trvale zapláceno nebo jiným způsobem nepřístupné.



- q. Veškeré kanalizační poklapy a kryty šoupátek, které budou stavbou dotčeny, musí být na náklady investora osazeny do úrovně budoucí nivelety.
- r. Na hydranty, kryty šoupat a kanalizační poklapy nesmí být ukládán materiál z výkopu - tyto prvky musí být po celou dobu výstavby zabezpečeny proti poškození např. pohybem stavební mechanizace a vozidel.
- s. Během stavby nesmí dojít k omezení přístupu ani příjezdu k vodovodnímu a kanalizačnímu rozvodu a zařízení, jejichž provozuschopnost nesmí být stavbou ohrožena. Stavební materiál bude ukládán mimo ochranné pásmo vodovodu.
- t. V rámci stavby bude zajištěna účast technika VAK při kontrole před zásypem. Termín dohodne stavebník s VAK viz. kontakt shora

2. Vodovodní přípojka - obecné a technické podmínky

- a. Dimenze a materiál vodovodní přípojky bude uveden ve vlastním vyjádření.
- b. Jednotlivé vodovodní přípojky budou ukončeny vodoměrnou sestavou umístěnou buď v plastové, zděné nebo betonové vodoměrné šachtě (dále jen VŠ) (při hranici parcely) nebo uvnitř RD na přístupném a temperovaném místě.
- c. Vodoměrná šachta musí být zabezpečena proti vniknutí nečistot, podzemní a povrchové vody a její vystrojení včetně vodoměru musí být ochráněno proti mrazu. Dále musí být šachta opatřena stupadly nebo žebříkem a vstup do ní opatřen lehkým poklopem.
- d. Vodovodní přípojka a následně vnitřní instalace nesmí být propojena s potrubím z jiného zdroje vody, než je vodovod pro veřejnou potřebu. (Zákon č.274/2001 Sb., § 11)
- e. Montáž vodovodní přípojky, dodávku materiálu a osazení vodoměru provede na základě "Objednávky na zřízení vodovodní přípojky" příslušný provoz VAK
- f. Současně s "Objednávkou na zřízení vodovodní přípojky" je nutné dodat "Podklad pro uzavření smlouvy na odběr vody a odvádění odpadních vod".
- g. Veškeré výkopové práce, podsyp, obsyp, zához a povrchové úpravy si zajišťuje a provádí investor, popř. stavebník na své náklady
- h. Pokud bude zřizovaná vodovodní přípojka napojena do vodoměrné šachty na omezenou dobu, projedná odběratel s technikem VAK podmínky pro následné prodloužení přípojky a přemístění vodoměru z šachty do objektu žadatele. Dodávku materiálu a zhotovení provede na základě objednávky příslušný provoz VAK.
- i. U nově zřizovaných přípojek bude VAKu předáno geodetické zaměření.

3. Kanalizační přípojka gravitační - obecné a technické podmínky















- a. Dimenze a materiál kanalizační přípojky bude uveden ve vlastním vyjádření.
- b. Otvor do veřejné kanalizace bude proveden navrtáním (nikoli vybouráním) do horní třetiny stoky, vysazená odbočka včetně těsnícího prvku bude osazena tak, aby nedocházelo k pronikání balastních vod a písků do kanalizace.
- c. Minimální profil kanalizační přípojky je DN 150 mm.
- d. Minimální sklon kanalizační přípojky je 2%, a po celé délce plynulý a jednotný.
- e. Na pozemku majitele bude na přípojce vybudována čistící šachta min. DN 400mm.
- f. Práce související s napojením kanalizační přípojky na kanalizační potrubí je oprávněn provádět pouze provozovatel kanalizace, nebo jím (případně vlastníkem) odsouhlasená osoba. V každém případě musí být provozovatelem předem odsouhlasen způsob a postup napojení a použitá technologie a materiál.
- g. Před provedením hutněního obsypu napojení do veřejné kanalizace a části přípojky uložené na veřejném prostranství bude přizván technik VAK, který na základě prohlídky odsouhlasí napojení přípojky pro účel kolaudace stavby a následného zajištění provozu ve smyslu zák.274/2001.
- h. Po odborném provedení kanalizační přípojky bude vyplněna "Příhláška k napojení".
- i. U nově zřizovaných přípojek bude VAKu předáno geodetické zaměření.

4. Kanalizační přípojka tlaková - obecné a technické podmínky

- a. Domovní čerpací šachta (dále jen DČŠ) včetně rozvaděče bude umístěna při vstupu na parcelu. Plocha kolem DČŠ bude upravena pro případné zásahy a servis provozovatele. Pro čerpání bude použita čerpací technika dle příslušných standardů VAK.

- b. Úsek vnitřní splaškové kanalizace napojené na DČŠ bude provedena jako vodotěsný min. DN 150 se sklonem min. 2% - doporučený materiál PP (polypropylén) nebo plnostěnný PVC, musí splňovat kruhovou tuhost min. SN 10 kN/m².
- c. Do vnitřní kanalizace nebudou vypouštěny dešťové a balastní vody.
- d. Napojení DČŠ na rozvody elektrické energie se provede z vnitřních rozvodů nemovitosti.
- e. Napojení DČŠ na výtlak tlakové kanalizace bude provedeno podružným řadem (přípojkou) z materiálu PE 100 SDR 11 s hnědým pruhem v dimenzi d 40 provedením navrtávky nebo vysazením odbočky.
- f. Na podružném tlakovém řadu bude umístěn uzávěr se zemní soupravou.
- g. Instalaci DČŠ, její technologie, elektro a připojení na tlakovou kanalizaci provede odborná firma včetně zajištění potřebných revizí a zkoušek.
- h. Prováděcí dokumentace připojení na tlakovou kanalizaci bude před stavbou odsouhlasena VAK a podle potřeby konzultována s pracovníky provozu kanalizací.
- i. Před provedením hutněného obsypu napojení do veřejné kanalizace a části přípojky uložené na veřejném prostranství bude přizván technik VAK, který na základě prohlídky odsouhlasí napojení přípojky pro účel kolaudace stavby a následného zajištění provozu ve smyslu zák.274/2001.
- j. Po odborném provedení kanalizační přípojky bude vyplněna „Příhláška k napojení“.
- k. U nově zřizovaných přípojek bude VAKu předáno geodetické zaměření.

5. Legenda grafiky

	VODOVODNÍ ŘAD
	VODOVODNÍ PŘÍPOJKA
	GRAV. STOKA KANALIZACE NEROZLIŠENÉ
	GRAV. STOKA KANALIZACE JEDNOTNÉ
	GRAV. STOKA KANALIZACE DEŠŤOVÉ
	GRAV. STOKA KANALIZACE SPLAŠKOVÉ
	POTRUBÍ TLAK. KANALIZACE SPLAŠKOVÉ
	PŘÍPOJKA KANALIZACE NEROZLIŠENÉ
	PŘÍPOJKA KANALIZACE JEDNOTNÉ
	PŘÍPOJKA KANALIZACE DEŠŤOVÉ
	PŘÍPOJKA KANALIZACE SPLAŠKOVÉ
	PŘÍPOJKA TLAK. KANALIZACE SPLAŠKOVÉ
	ELEKTRICKÉ VEDENÍ PODZEMNÍ
	ELEKTRICKÉ VEDENÍ NADZEMNÍ

